

## UŽARSKI ČVOR

engl. MERLINGSPIKE HITCH  
tal. NODO DI CAVIGLIA

Na željenom mjestu na konopu se napravi voj čiji je mrtvi kraj iznad živog kraja voja. Preko mrtvog kraja voj se prevrne tako da živi kraj ostane po sredini i ispod petlje voja (sl.17). Između petlje i dijela živog kraja koji se preklapa s vojem provuče se klin i zategne prema mrtvom kraju konopa (sl.18).




Sl.17.




Sl.18.

Može se vezati i klinom. Desnom rukom nasloni se klin na konop, podvuče ispod mrtvog kraja i prevrne konop u voj. Vrhom klina prihvati se živi kraj konopa odozdo (sl.19), a palcem desne ruke prebaci voj također preko vrha klina te klinom zategne grup (sl.18). Ukoliko se vezuje preko stupa ograde koristi se slijedeći način vezivanja.




Sl.19.

Oko stupa veže se voj čiji je živi kraj ispod mrtvog kraja voja (sl.20), te se voj malo razvuče i preko živog kraja prebaci preko vrha stupa (sl.21) i živim krajem grop zategne (sl.22).



Sl.20.



Sl.21.



Sl.22.

Odličan je kao privremeni stoper za natezanje konopa i vezica prilikom uplitanja ili podvezivanja konopa. Tanki konop reže prste pa se ovako klinom lakše nateže. Prednost pred sličnim gropovima je u tome što se jednostavno vezuje, ali i još jednostavnije odvezuje. Naime, dovoljno je izvući klin i grop je odvezan. Osim gore navedenih primjena njime se jednostavno improviziraju skale od konopa. Krajevi letvica ili stupača od kojih se skale rade, vežu se u seriju ravnomjerno razmaknute UŽARSKIM GROPOM.