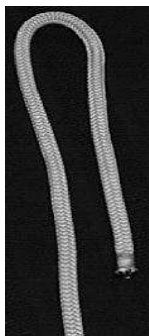



## ČVOR ZA PANDUL

Čvor za pandul se koristi da doda težinu na kraju konopa da poda masu konopu kada ga želimo baciti

1. Savijte konop.



2. Napravite polukrug, provlačeći živi kraj iza stojećeg dijela konopa i obavijajući ga oko njega.



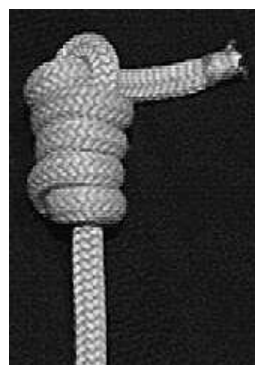
3. Napravite navoja koliko vam treba.



4. Provucite kraj kroz omcu na vrhu.



5. Povucite stojeći kraj i zivi kraj i zategnite.




# ČVOR OSMICA

Čvor osmica se pravi na kraju konopa. Veći je od običnog čvora.

1. Napravite omču.



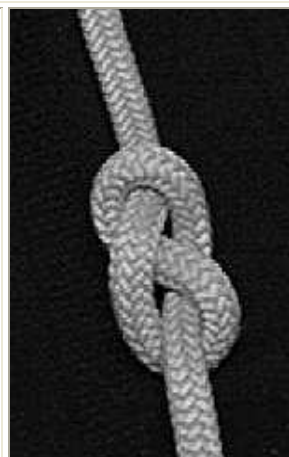
2. Provucite živi kraj iza stojećeg dijela.



3. Provucite živi kraj kroz omču.



4. Zategnite oba kraja i imate čvor.



## DUPLI OBIČNI ČVOR

Dupli muški čvor je glomazniji od čvora osmice i teže se odvezuje.

