


## PAŠNJAK KONBINIRAN SA SIDRENIM

engl. FISHERMAN'S BEND AND BOWLINE  
tal. GRUPPO D'ANCOROTTO CON GAASA D'AMANTE



Sl.27.


Sl.28.

Kroz kariku se provuče konop i njime napravi još jedan voj, te živim krajem obuhvate oba voja (sl.27). Živi kraj provučen kroz oba voja i paralelan uz mrtvi kraj formira SIDRENI GROP, koji se u ovom slučaju koristi umjesto petlje. Iznad njega se veže PAŠNJAK (sl.28).

Vrlo je pouzdan i čvrst, a i pouzdaniji i lakše odveziv od SIDRENOG GROPA. često se u literaturi, zbog dvostruke petlje, spominje kao DVOSTRUKI PAŠNJAK, međutim to je neki drugi grop.

## DVOSTRUKI PAŠNJAK

engl. BOWLINE UPON THE BIGHT  
tal. GASSA D'AMANTE DOPPIA




Sl.29.

Sl.30.

Sl.31.

DVOSTRUKI PAŠNJAK se veže bez krajeva konopa. Konop se presavije i tako formira poluvoj s dva paralelna konopa. Na mjestu gdje se želi vezati grop, paralelnim konopima poluvoja napravi se voj, time da krajevi poluvoja budu iznad mrtvih krajeva konopa. Kroz tako pripremljen voj provuče se poluvoj, odozdo (sl.29), tek toliko da se kroz njega može provući grop. Poluvoj se raširi i prelomi ispod gropa (sl.30), te grop izvuče kroz njegovu petlju i tako formira petlju oko mrtvih krajeva konopa. Petlje PAŠNJAKA i vojevi gropa se poravnaju te grop zategne (sl.31). Odvezuje se obrnutim redoslijedom.

Može se vezati i tako da se poluvojem na željenom mjestu veže OBIČNI GROP (sl.32), te poluvoj raširi i prelomi prema mrtvim krajevima (sl.33). Nadalje se grop prevrne kroz petlju poluvoja i petljama PAŠNJAKA zategne.



Sl.32.

Sl.33.

Vrlo je čvrst i pouzdan grop. Petlje PAŠNJAKA nisu direktno povezane, pa tako mogu biti korištene zajedno i odvojeno bez neželjenog zatezanja manje opterećene petlje.

U slučaju da je potreban PAŠNJAK na debljem konopu, a istog nema, ovaj grop vezan upola tanjim konopom pruža odličan nadomjestak. Za podizanje ozlijeđenog ovo je brzo i jednostavno rješenje. Noge se provuku kroz svaku od petlji, a rukama pridržava za konope kojima se podiže.

### DUPLI DVOSTRUKI PAŠNJAK

engl. DOUBLE BOWLINE UPON THE BIGHT  
tal. GASSA D'AMANTE DOPPIA DUPLICARE



Sl.34.

Vezuje se kao i DVOSTRUKI PAŠNJAK time da se ispod formiranog voja umjesto jedne dvostruke petlje naprave dvije, a tek tada poluvoj provuče kroz voj, raširi, prebaci preko gropa i zategne (sl.34). Zatezanje se vrši drugim parom petlji PAŠNJAKA, pa je prethodno potrebno poravnati oba para ravnomjerno i tek tada zategnuti grop.

Ovaj PAŠNJAK ima dva para petlji koji međusobno komuniciraju zajedničkim konopima, pa kod odvojenog korištenja parova petlji potrebno je odvojiti par sa zajedničkim konopom s jedne i s druge strane.

Pravilno korišten ima sva svosjta i prmjenu kao i DVOSTRUKI PAŠNJAK s tim da je nogama koje se podižu mnogo ugodnije.

## DUPLI PAŠNJAK

engl. PORTUGUESE BOWLINE  
tal. GASSA PORTOGHESE

Dovoljno daleko od kraja konopa, dvostruko u odnosu na obični PAŠNJAK, napravi se voj kojem je živi kraj iznad mrtvog kraja voja. Petlja se ne veže već se paralelno s njom napravi još jedna, a zatim kraj konopa provuče kroz prvu petlju i voj zajedno, odozdo, te obiđe mrtvi kraj konopa (sl.35). Kraj konopa nadalje provuče se kroz voj, odozgo, te zategne (sl.36) kao i ostali PAŠNJACI.



Sl.35.



Sl.36.



Sl.37.

Druga verzija ovog gropa nema dvije paralelne , već dvije odvojene petlje lijevo i desno od gropa. Lijevo od voja formira se poluvoj, a zatim još jedan desno, tako da im zajednički konop bude iznad voja. Živi kraj se provuče kroz voj, odozdo, te preko konopa koji povezuje oba poluvoja podvuče ispod mrtvog kraja konopa i vrati kroz voj, odozgo, paralelno uz konop kojim je ušao, te grop zategne (sl.37).

Upotrebom ovog gropa potrebno je obje petlje koristiti paralelno jer su neposredno povezane istim konopom i međusobno pomične. U prvoj varijanti ovog gropa ukoliko se zategne samo jedna petlja, druga se stisne oko gropa i PAŠNJAK je teže odvezati, a u drugoj varijanti zatezanjem samo jedne petlje grop se prevrne i sam razveže. Pravilno korišten drži odlično i lako je odveziv kao i ostali PAŠNJACI.

Koristi se za vezivanje duple petlje na kraju konopa, a najčešće je korišten umjesto PLUTAČNOG GROPA pri vezivanju konopa za kariku, anel.

## OPAŠNJAK

engl. MULTIPLE PORTUGUESE BOWLINE  
tal. MULTIPLA GASSA PORTOGHESE



Sl.38.

Vezuje se kao i DUPLI PAŠNJAK time da se umjesto dvije petlje ovdje koriste najmanje tri petlje (sl.38). Kod podizanja konopom na jarbol radi nekih radova OPAŠNJAK se vezuje na sebi oko pasa. Izradi se tako da se na dvije petlje sjedi, a treća podigne oko pasa kao oslonac, te i za vezivanje i potrebnog alata koji je ovako pri ruci. OPAŠNJAK s više petlji se koristi i kao jedan od načina slaganja konopa.