


TEGLJENI ČVOR

engl. CAMEL HITCH
tal. NODO PER CAMELLI

Za tegalj više manjih brodova na jednom konopu koristi se ova inačica DVOSTRUKOG VRZNOG čvora. Po krmi broda koji vuče tegalj pusti se deblji konop za koji se dalje vezuju brodovi koje se tegli svojim tanjim tegljenim konopom. Živim krajem svog tanjeg konopa oko debelog konopa namota se nekoliko vojeva u smjeru njegovog pružanja. Zatim se iznad mrtvog kraja i u suprotnom smjeru veže VRZNI ČVOR (sl.26). Može se vezati i tako da umjesto VRZNOG ČVORA kroz voj iznad mrtvog kraja, ali sada istog smjera kao i donji vojevi, se provuče štip (sl.27) i vojevi zategnu.



Sl.26.



Sl.27.

Ovaj čvor zbog trenja svojih vojeva ispod mrtvog kraja ne klizi po jezgri teglja, a opet zatezanjem i trzajevima preko donjih vojeva ne zateže VRZNI ČVOR iznad njih. Naročito je pogodan u varijanti sa štipom jer jednostavnim potezanjem kraja štipa čvor se odveže sam pa čak i namočen i nategnut.

Male brodice, čija konstrukcija ne bi izdržala opterećenje ostatka teglja, nije moguće vezati u seriju jednu iza druge, te se po krmi broda koji tegli pusti deblja jezgra teglja. Na tu jezgru vezuju se svojim tegljenim konopom brodice, naizmjenično lijevo-desno, **TEGLJENIM ČVOROM**.

RIBARSKI ČVOR

engl. HALF HITCH
tal. MEZZO COLLO

Oko balvana, stupa, sakupljene mreže i slično napravi se poluvoj. Živim krajem obiđe se mrtvi kraj konopa te uvuče u tako formiranu petlju i zategne (sl.1).



Sl.1.

Najjednostavniji je balvanski čvor. Nije pouzdan, ali ako dobro stisne i bude konstantno zategnut, drži dobro. Kako se lako vezuje i odvezuje, koristi se kao privremeni čvor pri nekim prelaznim i kratkotrajnim radnjama. Ribari ga koriste pri izvlačenju mreže na brod. Ovim čvorom veže se sakupljena mreža oko sake s ribom te tako podigne na brod. Početni je čvor i pri namatanju ribarskog konca na iglu, a u kombinaciji s nekim drugim čvorovima koristi se i za vezivanje oblice u tegalj.

RIBARSKI ČVOR S DVIJE PETLJE

engl. GAFF TOPSAIL HALYARD BEND
tal. NODO DI DRIZZA DI CONTRORANDA



Sl.2.


Oko balvana, stupa, križa ili slično veže se dvovoj, te živim krajem obide mrtvi kraj konopa, te provuče kroz obje petlje dvovoja i zategne (sl.2).

Ovako zategnute petlje i predmet za koji se konop vezao uštupnu živi kraj i čvor drži odlično. Pri odvezivanju popusti se mrtvi kraj konopa i preko njega prebaci voj koji ga drži. Time popuste petlje i živi kraj se lagano izvuče.

Ima sva svojstva kao i RIBARSKI ČVOR ali je kudikamo sigurniji, te se stoga češće koristi za trajnije rješenje. Bazni je čvor PRŠNOM ČVORU.

JEGULJA

engl. TIMBER HITCH
tal. NODO DA MURATORE



Sl.3.

Živi kraj vezanog, ali ne zategnutog, RIBARSKOG ČVORA oko stupa, grede, balvana..., namota se u istom smijeru još nekoliko puta, najčešće tri, oko konopa petlje i zategne (sl.3).

Ovo je u stvari višestruki RIBARSKI ČVOR pa se i koristi u slične svrhe, ali je i on kudikamo sigurniji.

ŠTIPNI ČVOR

engl. SLIPPED HALF HITCH
tal. MEZZO COLLO GANCIATO

Vezujući RIBARSKI ČVOR umjesto uvlačenja živog kraja kroz petlju uvuče se štip i mrtvim krajem čvor zategne (sl.4). Preporučljivo je štip vezivati vojem čiji je mrtvi kraj iznad živog kraja voja. Za dodatno osiguranje ostavi se nešto duži živi kraj konopa. Oko balvana, grede, stupa, u suprotnom smijeru od smijera vezivanja čvora ovije se živi kraj, na istom pripremi još jedan poluvoj i takav uvuče u petlju štipa i njime petlja jako zategne (sl.5).



Sl.4.



Sl.5.

Za razliku od RIBARSKOG ČVORA i JEGULJE ovaj čvor se može vezati i bez kraja konopa. S ovim naknadnim osiguranjem dosta je sigurniji od njih. Bez obzira na to ipak se koristi kao privremeni privez tamo gdje je konop potrebno brzo odvezati.

ŠTIPNI ČVOR se koristio i kao osnovni čvor za postavljanje zamki. Koristi se i za podizanje laganih predmeta, ali najprimjenjeniji je, a samim time i najčešće korišten, za naglo razvijanje smotano podignutih zastava.


PRŠNI ČVOR

engl. STUDDING-SAIL BEND
tal. NODO DI COLTELLACCIO

Oko oblice, stupa, križa, štapa i slično veže se dvovoj. Živi kraj konopa provuče se kroz obje petlje, a zatim prebaci preko druge petlje i provuče ispod prve te zategne (sl.6). Dakle veže se RIBARSKI S DVIJE PETLJE, a živi kraj konopa osigura kroz prvu petlju čvora. Kod vezivanja čvora za trajnu upotrebu na živom kraju prakticira se vezati OSMICA (sl.7) ili se jednostavno podveže uz mrtvi kraj čvora.



Sl.6.



Sl.7.

Vrlo je siguran, a zbog svoje plosnatosti vezani predmet se može dovući sve do samog koloturnika. Dakle, ovaj čvor se koristi za vezivanje oblica, stupova, i sličnih predmeta koje je potrebno podizati ili spuštati. Svoju pravu i nezamjenjivu primjenu ima na starim jedrenjacima za privezivanje podizača pršnih križeva o rogljeve glavnog križa.